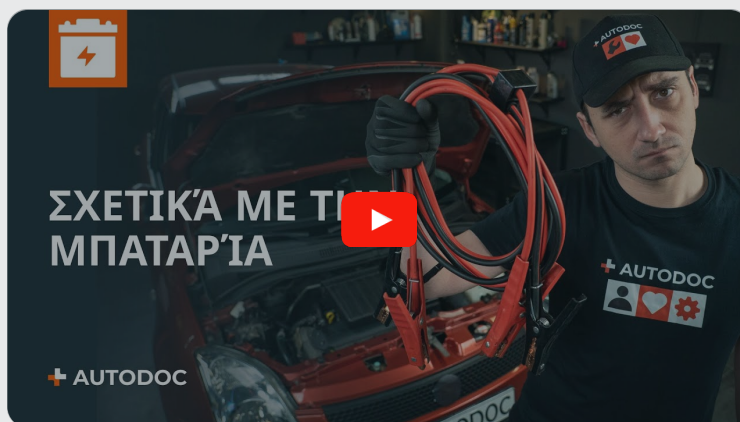




Μπαταρία αυτοκινήτου:
οδηγίες αντικατάστασης

ΒΊΝΤΕΟ ΜΕ ΟΔΗΓΊΕΣ



ΑΠΑΙΤΌΥΜΕΝΑ ΕΡΓΑΛΕΊΑ:



- Γερμανοπολύγωνο κλειδί
- Κλειδί κασάνιας
- Καρυδάκι κρουστικό
- Κάλυμμα φτερού

ΑΓΟΡΆΣΤΕ ΕΡΓΑΛΕΊΑ

Παρακαλούμε, να θυμάστε!

- Μερικές φορές, ακόμη και οι έμπειροι οδηγοί δυσκολεύονται να απαντήσουν ποιον πόλο της μπαταρίας πρέπει να αποσυνδέσουν πρώτα, πριν αφαιρέσουν την μπαταρία ή πριν κάνουν εργασίες με το ηλεκτρικό σύστημα του αυτοκινήτου.
- Ωστόσο, υπάρχουν ορισμένοι κανόνες που πρέπει να τηρούνται όχι μόνο για την αφαίρεση της μπαταρίας, αλλά και για την τοποθέτησή της, τη μέτρηση της φόρτισης και τη λειτουργία της.


1

Μια μπαταρία έχει δύο πόλους, έναν θετικό και έναν αρνητικό.



2

Ο αρνητικός συνδέεται με το αμάξωμα του αυτοκινήτου ή το μπλοκ του κινητήρα




3

Ο θετικός συνδέεται με το ηλεκτρικό σύστημα του αυτοκινήτου που περιλαμβάνει τους ακόλουθες συσκευές κατανάλωσης ρεύματος: μίζα, πολλαπλασιαστές, ηλεκτρονικές μονάδες ελέγχου (εγκέφαλος), διάφορα σερβομηχανήματα, φανάρια, σύστημα ψυχαγωγίας και άλλες συσκευές.




4

Όταν αφαιρείτε την μπαταρία, αποσύνδεσε πρώτα τον αρνητικό πόλο.




5

Κατά τη διαδικασία αφαίρεσης των πόλων της μπαταρίας, μπορεί να αγγίξετε κατά λάθος τη βάση της, τα μεταλλικά μέρη στον χώρο του κινητήρα ή το αμάξωμα του αυτοκινήτου. Σε περίπτωση που αφαιρέσετε πρώτα τον θετικό πόλο, θα προκληθεί βραχυκύκλωμα.



6

Επιπλέον, μετά την αποσύνδεση του θετικού πόλου, θα υπάρχει υπολειπόμενη τάση στο σύστημα για κάποιο χρονικό διάστημα, πράγμα που σημαίνει ότι η επαφή μεταξύ του πόλου και των μεταλλικών εξαρτημάτων θα προκαλέσει επίσης βραχυκύκλωμα.



7

Όταν τοποθετείτε μια μπαταρία, θα πρέπει, αντιστρόφως, να συνδέετε πρώτα τον θετικό πόλο.



Το AUTODOC συνιστά:

- Παρακαλούμε σημειώστε! Όταν κάνετε εργασίες στην μπαταρία, φροντίστε να μονώνετε το θετικό της πόλο για να αποφύγετε το βραχυκύκλωμα.

AUTODOC – ΚΟΡΥΦΑΙΑ ΠΟΙΟΤΗΤΑ ΚΑΙ ΠΡΟΣΙΤΑ ΑΝΤΑΛΛΑΚΤΙΚΑ ΑΥΤΟΙΝΗΤΩΝ ΣΤΟ ΔΙΑΔΙΚΤΥΟ

ΕΦΑΡΜΟΓΗ ΓΙΑ ΚΙΝΗΤΑ ΤΟΥ AUTODOC: ΑΠΟΚΤΗΣΤΕ ΑΠΙΣΤΕΥΤΕΣ ΠΡΟΣΦΟΡΕΣ, ΕΝΩ ΚΑΝΕΤΕ ΒΟΛΙΚΕΣ ΑΓΟΡΕΣ

AUTODOC

GET IT ON Google Play

Download on the App Store

Download

ΜΙΑ ΑΠΙΣΤΕΥΤΗ ΓΚΑΜΑ ΑΝΤΑΛΛΑΚΤΙΚΩΝ ΓΙΑ ΤΟ ΑΥΤΟΚΙΝΗΤΟ ΣΑΣ

ΜΠΑΤΑΡΊΑ: ΜΙΑ ΕΥΡΕΊΑ ΠΟΙΚΙΛΊΑ

ⓘ ΔΉΛΩΣΗ ΑΠΟΠΟΊΗΣΗΣ ΕΥΘΎΝΗΣ:

Το έγγραφο περιέχει μόνο γενικές συστάσεις, οι οποίες μπορεί να σας είναι χρήσιμες όταν εκτελείτε εργασίες επισκευής ή αντικατάστασης. Η AUTODOC δεν ευθύνεται για τυχόν απώλειες, τραυματισμούς, ζημιές σε περιουσία, οι οποίες συμβαίνουν κατά τη διάρκεια της διαδικασίας επισκευής ή αντικατάστασης, λόγω λανθασμένης χρήσης ή παρανόησης των παρεχόμενων πληροφοριών.

Η AUTODOC δεν ευθύνεται για πιθανά λάθη και ασάφειες σε αυτόν τον οδηγό. Οι πληροφορίες παρέχονται για ενημερωτικούς σκοπούς και δεν αντικαθιστούν τις συμβουλές ή οδηγίες από ειδικούς.

Η AUTODOC δεν ευθύνεται για τη λανθασμένη ή επικίνδυνη χρήση εξοπλισμού, συσκευών, εργαλείων και ανταλλακτικών. Η AUTODOC συνιστά θερμά να είστε προσεκτικοί και να ακολουθείτε τους κανονισμούς ασφαλείας όταν εκτελείτε εργασίες επισκευής ή αντικατάστασης. Να θυμάστε πως η χρήση χαμηλής ποιότητας ανταλλακτικών δεν εγγυάται το σωστό επίπεδο οδικής ασφάλειας.

© Copyright 2023 – Όλα τα περιεχόμενα αυτής της ιστοσελίδας και ειδικότερα τα κείμενα, οι φωτογραφίες και τα γραφικά, προστατεύονται από τους νόμους περί πνευματικής ιδιοκτησίας. Όλα τα δικαιώματα, συμπεριλαμβανομένης της αντιγραφής, της δημοσίευσης, της επιμέλειας και της μετάφρασης, ανήκουν στην AUTODOC SE.