



Μετρητης μαζας αερα
αυτοκινητου: οδηγιες
αντικατάστασης

ΒΊΝΤΕΟ ΜΕ ΟΔΗΓΊΕΣ



ΘΑ ΧΡΕΙΑΣΤΕΊΤΕ:




- ένα σετ πολύγωνων κλειδιών
- ίσια κατσαβίδα και σταυροκατσάβιδα

ΑΓΟΡΑΣΤΕ ΕΡΓΑΛΕΊΑ


Ενδείξεις δυσλειτουργιών του αισθητήρα μάζας αέρα (MAF):

- η λυχνία ελέγχου κινητήρα είναι αναμμένη
- αυξημένη κατανάλωση καυσίμου
- μειωμένη ισχύς κινητήρα
- καθυστέρηση ή τράνταγμα κατά την επιτάχυνση
- τραχύ ρελαντί
- η εκκίνηση του κινητήρα είναι δύσκολη ή αδύνατη

1 Απενεργοποιήστε την ανάφλεξη και αποσυνδέστε τον αρνητικό πόλο της μπαταρίας.



2 Αποσυνδέστε τους ακροδέκτες του αισθητήρα.



3 Κατά την αποσυναρμολόγηση του αισθητήρα ροής μάζας αέρα, θα πρέπει να αφαιρέσετε γειτονικά εξαρτήματα, όπως τον σφιγκτήρα (κολάρο) του σωλήνα ή το φίλτρο αέρα.



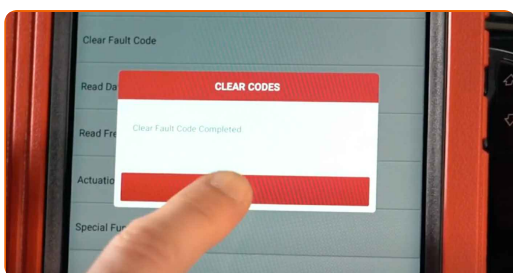
4 Αφαιρέστε τον αισθητήρα μάζας αέρα (MAF).



5 Εγκαταστήστε έναν καινούριο αισθητήρα και επανεγκαταστήστε όλα τα εξαρτήματα που αφαιρέθηκαν με αντίστροφη σειρά.



6 Συνδέστε τον διαγνωστικό σαρωτή (scanner) και διαγράψτε τυχόν σφάλματα που εμφανίζονται.

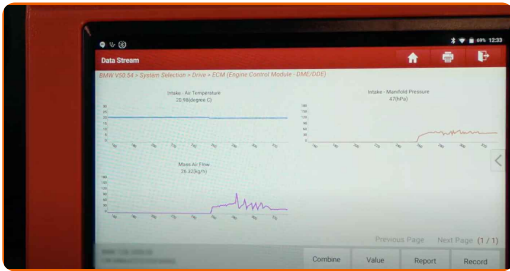


7 Βάλτε μπρος τον κινητήρα και ελέγξτε αν ο αισθητήρας λειτουργεί σωστά.



8

Διαγράψτε τυχόν κωδικούς βλάβης από τη μνήμη του εγκεφάλου του αυτοκινήτου (ECU).



Σημαντικό!

- Η μη έγκαιρη αλλαγή του φίλτρου αέρα κινητήρα μπορεί να οδηγήσει σε ταχεία συσσώρευση βρωμιάς στον αισθητήρα μάζας αέρα (MAF) και τη διαστρέβλωση των μετρήσεών του.

ΑΥΤΟΔΟC – ΚΟΡΥΦΑΪΑ ΠΟΙΟΤΗΤΑ ΚΑΙ ΠΡΟΣΙΤΆ ΑΝΤΑΛΛΑΚΤΙΚΆ ΑΥΤΟΙΝΉΤΩΝ ΣΤΟ ΔΙΑΔΪΚΤΥΟ

ΕΦΑΡΜΟΓΉ ΓΙΑ ΚΙΝΗΤΆ ΤΟΥ ΑΥΤΟΔΟC: ΑΠΟΚΤΉΣΤΕ ΑΠΪΣΤΕΥΤΕC ΠΡΟCΦΟΡΈC, ΕΝΩ ΚΆΝΕΤΕ ΒΟΛΙΚΈC ΑΓΟΡΈC

AUTODOC

GET IT ON Google Play

Download on the App Store

Download

ΜΙΑ ΑΠΪΣΤΕΥΤΗ ΓΚΑΜΑ ΑΝΤΑΛΛΑΚΤΙΚΩΝ ΓΙΑ ΤΟ ΑΥΤΟΚΪΝΗΤΟ ΣΑC

ΜΕΤΡΗΤΗC ΜΑΖΑC ΑΕΡΑ: ΜΙΑ ΕΥΡΕΪΑ ΠΟΙΚΙΛΪΑ

ⓘ ΔΪΗΛΩCΗ ΑΠΟΠΟΪΗCΗC ΕΥΘΎΝΗC:

Το έγγραφο περιέχει μόνο γενικές συστάσεις, οι οποίες μπορεί να σας είναι χρήσιμες όταν εκτελείτε εργασίες επισκευής ή αντικατάστασης. Η AUTODOC δεν ευθύνεται για τυχόν απώλειες, τραυματισμούς, ζημιές σε περιουσία, οι οποίες συμβαίνουν κατά τη διάρκεια της διαδικασίας επισκευής ή αντικατάστασης, λόγω λανθασμένης χρήσης ή παρανόησης των παρεχόμενων πληροφοριών.

Η AUTODOC δεν ευθύνεται για πιθανά λάθη και ασάφειες σε αυτόν τον οδηγό. Οι πληροφορίες παρέχονται για ενημερωτικούς σκοπούς και δεν αντικαθιστούν τις συμβουλές ή οδηγίες από ειδικούς.

Η AUTODOC δεν ευθύνεται για τη λανθασμένη ή επικίνδυνη χρήση εξοπλισμού, συσκευών, εργαλείων και ανταλλακτικών. Η AUTODOC συνιστά θερμά να είστε προσεκτικοί και να ακολουθείτε τους κανονισμούς ασφαλείας όταν εκτελείτε εργασίες επισκευής ή αντικατάστασης. Να θυμάστε πως η χρήση χαμηλής ποιότητας ανταλλακτικών δεν εγγυάται το σωστό επίπεδο οδικής ασφαλείας.

© Copyright 2023 – Όλα τα περιεχόμενα αυτής της ιστοσελίδας και ειδικότερα τα κείμενα, οι φωτογραφίες και τα γραφικά, προστατεύονται από τους νόμους περί πνευματικής ιδιοκτησίας. Όλα τα δικαιώματα, συμπεριλαμβανομένης της αντιγραφής, της δημοσίευσης, της επιμέλειας και της μετάφρασης, ανήκουν στην AUTODOC SE.