



Πώς να αλλάξετε  
μπουζοκαλωδια σε **VW  
Passat B2 Sedan (32B)** -  
Οδηγίες αντικατάστασης

## ΠΑΡΌΜΟΙΟ ΒΊΝΤΕΟ ΟΔΗΓΊΩΝ



Αυτό το βίντεο δείχνει τη διαδικασία αντικατάστασης παρόμοιου ανταλλακτικού αυτοκινήτου σε άλλο όχημα

### **Σημαντικό!**

Η συγκεκριμένη διαδικασία αντικατάστασης, μπορεί να χρησιμοποιηθεί σε:  
VW Passat B2 Sedan (32B) 1.6, VW Passat B2 Sedan (32B) 1.8

Η διαδικασία ενδέχεται να έχει μικρές διαφορές ανάλογα με το σχεδιασμό του αυτοκινήτου.

Αυτές οι οδηγίες δημιουργήθηκαν βασισμένες στη διαδικασία αντικατάστασης για παρόμοιο ανταλλακτικό αυτοκινήτου σε: VW Golf II Hatchback (19E, 1G1) 1.6

ΑΝΤΙΚΑΤΑΣΤΑΣΗ: ΜΠΟΥΖΟΚΑΛΩΔΙΑ - VW PASSAT  
B2 SEDAN (32B). ΕΡΓΑΛΕΙΑ ΠΟΥ ΊΣΩΣ ΧΡΕΙΑΣΤΕΪΤΕ:



• Τανάλια

• Κάλυμμα φτερού

**Αγοράστε εργαλεία**

Αντικατάσταση: μπουζοκαλωδια - VW Passat B2 Sedan (32B). Οι επαγγελματίες συνιστούν:


- Όλες οι εργασίες θα πρέπει να γίνουν με τον κινητήρα σβηστό.

## ΑΝΤΙΚΑΤΆΣΤΑΣΗ: ΜΠΟΥΖΟΚΑΛΩΔΙΑ - VW PASSAT B2 SEDAN (32B). ΑΚΟΛΟΥΘΉΣΤΕ ΤΑ ΠΑΡΑΚΆΤΩ ΒΉΜΑΤΑ:

**1** Ανοίξτε το καπό.

**2** Χρησιμοποιήστε ένα κάλυμμα προστασίας φτερού, για να μην προκαλέσετε ζημιές στη βαφή και τα πλαστικά τμήματα του αυτοκινήτου.


**3** Αποσυνδέστε το καλώδιο υψηλής τάσης.



Αντικατάσταση: μπουζοκαλωδια - VW Passat B2 Sedan (32B). Συμβουλή:


- Φορέστε διηλεκτρικά γάντια.

**4** Βάλτε ένα σημάδι στο καπάκι του διανομέα για να υποδείξετε τη σειρά εγκατάστασης των μπουζοκαλώδιων.



5

Αποσυνδέστε τα μπουζοκαλώδια από τα μπουζί. Χρησιμοποιήστε τανάλιες.



Αντικατάσταση: μπουζοκαλωδια - VW Passat B2 Sedan (32B). Το AUTODOC συνιστά:

- Προσέξτε να μην προκαλέσετε ζημιές στα μπουζοκαλώδια.

6

Αποσυνδέστε τα μπουζοκαλώδια από το καπάκι του διανομέα.




Αντικατάσταση: μπουζοκαλωδια - VW Passat B2 Sedan (32B). Οι ειδικοί του AUTODOC συνιστούν:

- Προσέξτε να μην προκαλέσετε ζημιές στα μπουζοκαλώδια.

7

Συνδέστε καινούρια μπουζοκαλώδια στο καπάκι του διανομέα.




Αντικατάσταση: μπουζοκαλώδια - VW Passat B2 Sedan (32B). Το AUTODOC συνιστά:

- Ακολουθήστε τη διαδικασία τοποθέτησης.

8

Συνδέστε τα καινούρια μπουζοκαλώδια στα μπουζί.




Αντικατάσταση: μπουζοκαλώδια - VW Passat B2 Sedan (32B). Οι επαγγελματίες συνιστούν:

- Ακολουθήστε τη διαδικασία τοποθέτησης.

9

Συνδέστε το καλώδιο υψηλής τάσης.



10

Αφήστε τον κινητήρα να δουλέψει για λίγο. Αυτό απαιτείται για να διασφαλιστεί ότι το τμήμα θα λειτουργήσει σωστά.

11

Σβήστε τον κινητήρα.

12

Αφαιρέστε το κάλυμμα προστασίας φτερού.

13

Κλείστε το καπό.

**ΜΠΡΆΒΟ!** 

**ΔΕΪΤΕ ΠΕΡΙΣΣΪΤΕΡΕΣ ΟΔΗΓΪΕΣ**

## ΑΥΤΟΔΟC – ΚΟΡΥΦΑΪΑ ΠΟΙΟΤΗΤΑ ΚΑΙ ΠΡΟΣΙΤΆ ΑΝΤΑΛΛΑΚΤΙΚΆ ΑΥΤΟΙΝΉΤΩΝ ΣΤΟ ΔΙΑΔΪΚΤΥΟ

ΕΦΑΡΜΟΓΉ ΓΙΑ ΚΙΝΗΤΆ ΤΟΥ ΑΥΤΟΔΟC: ΑΠΟΚΤΉΣΤΕ ΑΠΪΣΤΕΥΤΕC ΠΡΟCΦΟΡΈC, ΕΝΩ ΚΆΝΕΤΕ ΒΟΛΙΚΈC ΑΓΟΡΈC

**AUTODOC**

GET IT ON  
Google Play

Download on the  
App Store

Download

**ΜΙΑ ΑΠΪΣΤΕΥΤΗ ΓΚΑΜΑ ΑΝΤΑΛΛΑΚΤΙΚΩΝ ΓΙΑ ΤΟ ΑΥΤΟΚΪΝΗΤΟ ΣΑC**

**ΜΠΟΥΖΟΚΑΛΩΔΙΑ: ΜΙΑ ΕΥΡΈΙΑ ΠΟΙΚΙΛΪΑ**

### **ⓘ ΔΪΗΛΩCΗ ΑΠΟΠΟΪΗCΗC ΕΥΘΫΝΗC:**

Το έγγραφο περιέχει μόνο γενικές συστάσεις, οι οποίες μπορεί να σας είναι χρήσιμες όταν εκτελείτε εργασίες επισκευής ή αντικατάστασης. Η AUTODOC δεν ευθύνεται για τυχόν απώλειες, τραυματισμούς, ζημιές σε περιουσία, οι οποίες συμβαίνουν κατά τη διάρκεια της διαδικασίας επισκευής ή αντικατάστασης, λόγω λανθασμένης χρήσης ή παρανόησης των παρεχόμενων πληροφοριών.

Η AUTODOC δεν ευθύνεται για πιθανά λάθη και ασάφειες σε αυτόν τον οδηγό. Οι πληροφορίες παρέχονται για ενημερωτικούς σκοπούς και δεν αντικαθιστούν τις συμβουλές ή οδηγίες από ειδικούς.

Η AUTODOC δεν ευθύνεται για τη λανθασμένη ή επικίνδυνη χρήση εξοπλισμού, συσκευών, εργαλείων και ανταλλακτικών. Η AUTODOC συνιστά θερμά να είστε προσεκτικοί και να ακολουθείτε τους κανονισμούς ασφαλείας όταν εκτελείτε εργασίες επισκευής ή αντικατάστασης. Να θυμάστε πως η χρήση χαμηλής ποιότητας ανταλλακτικών δεν εγγυάται το σωστό επίπεδο οδικής ασφάλειας.

© Copyright 2022 – Όλα τα περιεχόμενα αυτής της ιστοσελίδας και ειδικότερα τα κείμενα, οι φωτογραφίες και τα γραφικά, προστατεύονται από τους νόμους περί πνευματικής ιδιοκτησίας. Όλα τα δικαιώματα, συμπεριλαμβανομένης της αντιγραφής, της δημοσίευσης, της επιμέλειας και της μετάφρασης, ανήκουν στην AUTODOC GmbH.